

## Извештај о реализованом истраживању (прва фаза)

Истраживање је спроведено у виду анкетног истраживања током 2023. године. Истраживање је у фокусу имало становништво у руралним срединама у Републици Србији. У упитнику се налазе питања која се односе на ставове везане за циркуларну економију, одрживи развој, жене и младе на селу, те употребу информационих технологија.

Квантитативно истраживање реализовано је техником анкетања на популацији од **194 испитаника, анкетираних у 44 од укупно 174 општине/градске општине које чине територијалне јединице Републике Србије** (Алибунар, Ариље, Бачки Петровац, Бечеј, Беочин, Богатић, Кикинда, Косовска Митровица, Ковачица, Крагујевац, Краљево, Кула, Лозница, Мерошина, Мионица, Неготин, Нова Црња, Нови Бечеј, Нови Сад, Опово, Палилула, Панчево, Петроварадин, Пирот, Пландиште, Рача, Рума, Шабац, Смедеревска Паланка, Сомбор, Сремска Митровица, Сурчин, Темерин, Топола, Трговиште, Трстеник, Ужице, Вранје, Врбас, Вршас, Жабал, Зајечар, Зрењанин).

**Квантитативно посматрано**, истраживање у првој фази је укључило 194 испитаника. Имајући у виду да је узорак од 200 испитаника дефинисан као прихатљив на панелу експерата приликом презентације пројекта у Фонду за науку, може се рећи да је циљ готово достигнут, али сви одговори који се добију у другој фази истраживања ће свакако бити узети у обзир.

**Географски посматрано**, истраживање је покрило велики део територије Републике Србије. Након завршетка прве фазе истраживања, што је планирано за 01.12.2023 године, направиће се нови пресек стања и у складу са тим дефинисати даљи кораци.

Структура испитаника се може сматрати задовољавајућом, у односу на циљеве и очекиване исходе истраживања.

Структура испитаника у односу на радни однос показује да већину чине незапослени (38.7%), затим запослени са додатним радом у пољопривреди (28.4%) и запослени у пољопривреди (27.3%) (График 1).

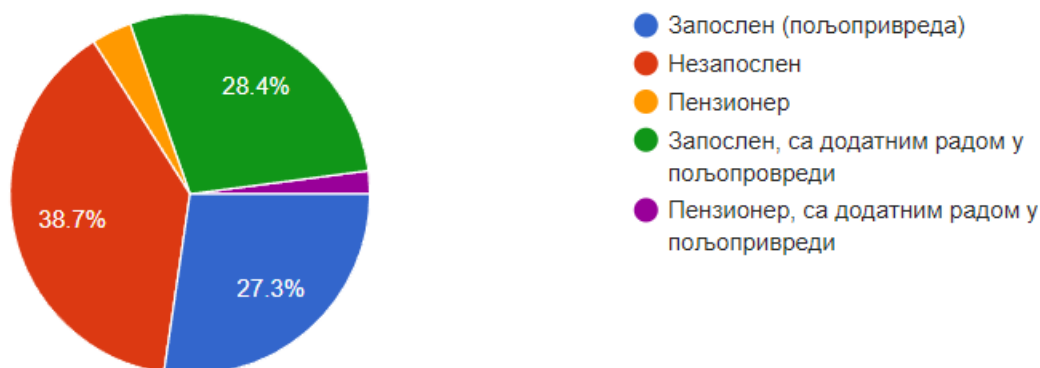


График 1: Радни однос испитаника

Демографске карактеристике испитаника (График 2) показују да превлађују особе женског пола (57.7%), док је проценат испитаника мушког пола 42.3%.

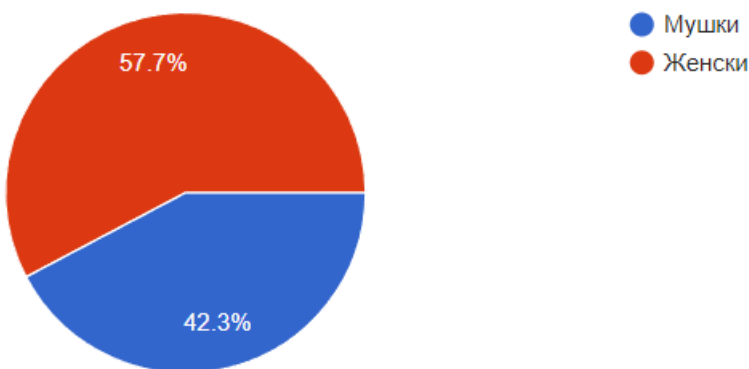


График 2: Пол испитаника

Највећи проценат испитаника (34%) чине особе старости од 36 до 50 година, док су најмање заступљени испитаници старости преко 65 година (3.6%) (График 3).

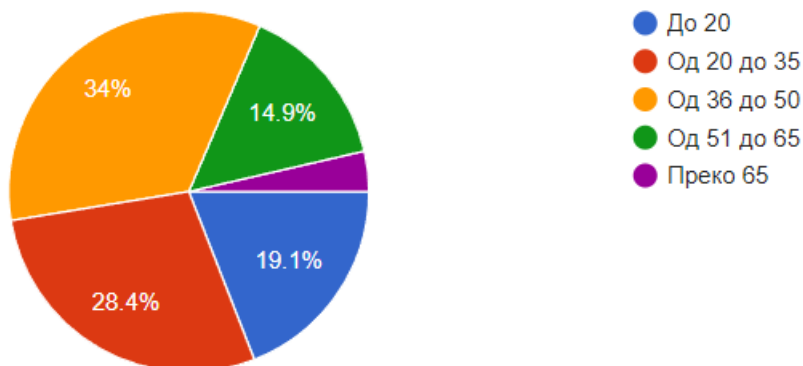


График 3: Старосна структура испитаника

Највећи проценат испитаника (32.5%) има ССС (завршену средњу стручну спрему), док само 1% испитаника има звање доктор наука (График 4).



График 4: образовање испитаника

Свега 26.8% испитаника се изјаснило да су власници имања (График 5).

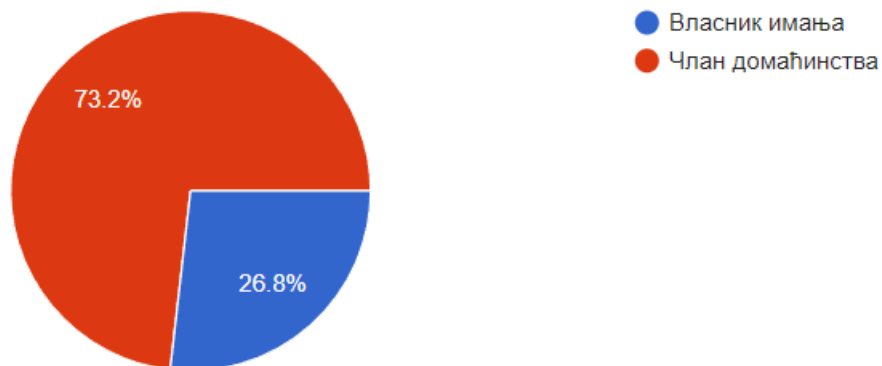


График 5: Расподела испитаника према власништву имања

*Овај материјал је сачињен уз финансијску подршку Фонда за науку Републике Србије. За садржину овог материјала искључиво је одговоран Универзитет Едуконс у Сремској Каменици и та садржина не одражава ставове Фонда за науку Републике Србије.*